


RANKING

ARZTÖFFNUNGSZEITEN

[OEFFNUNGSZEITENBUCH.DE](https://oeffnungszeitenbuch.de)



”

OEFFNUNGSZEITENBUCH.DE

**Auswertungsergebnisse der Sprechzeiten von
Ärzten in folgenden Bereichen:**

- Bundesländer
- Städte
- Fachärzte



ERHEBUNGSDATEN

- Insgesamt 62.744 erfasste Arztpraxen aus der Auswertung von oeffnungszeitenbuch.de,
Zusätzliche Bezugnahme von offiziellen Daten der Bundesärztekammer
- Erhebung innerhalb der DACH-Region,
Auswertung der Angaben nur deutschlandweit
- Vertretene Facharzt-Bereiche: Zahnarzt, Augenarzt, Gynäkologe, Dermatologe, Kinderarzt, Psychologe, Allgemeinarzt
- Angaben pro Bundesland und pro Stadt
- Auswertung der entsprechenden wöchentlichen Sprechzeiten für die jeweilige Praxis

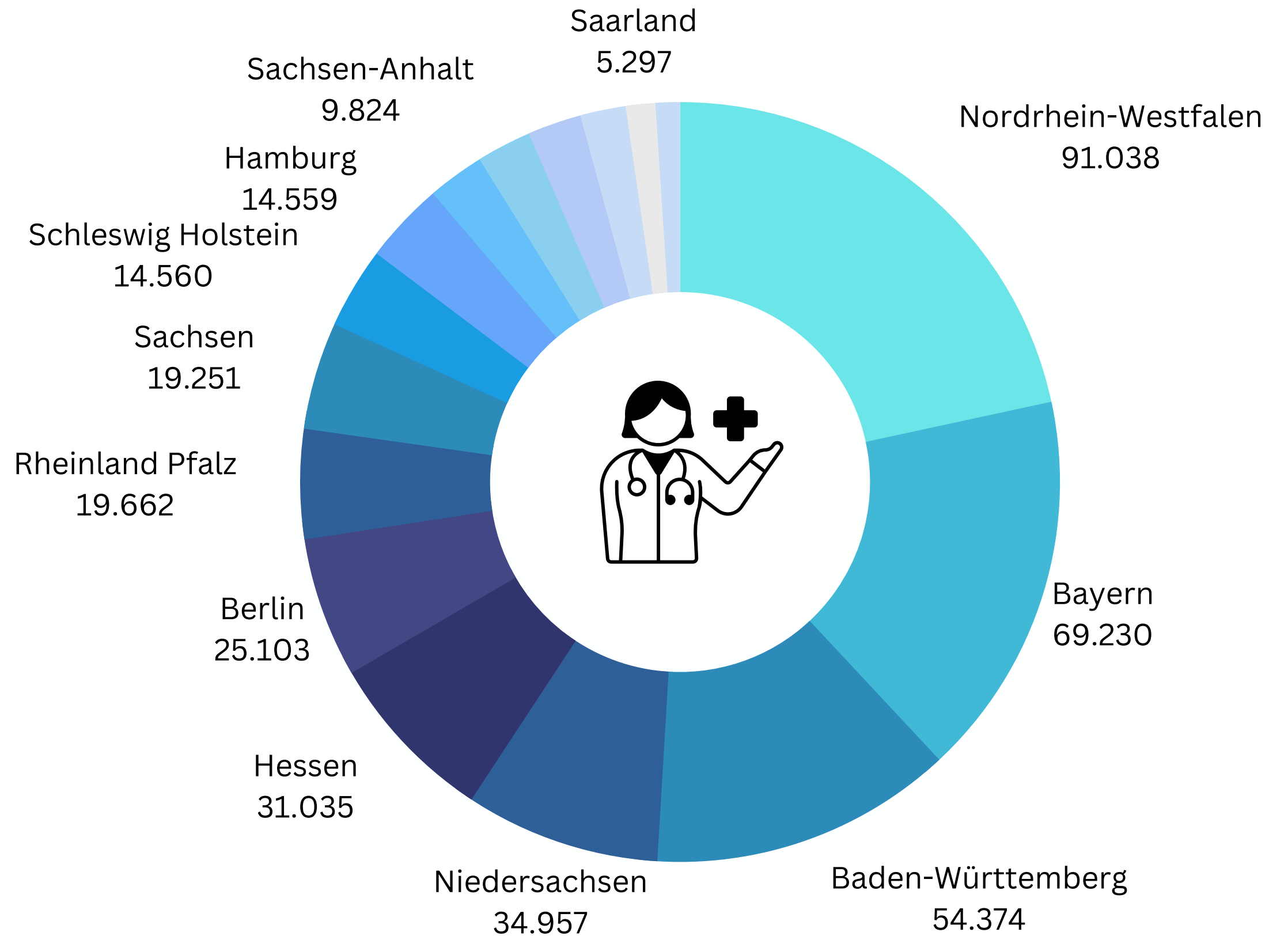


BUNDESLÄNDER

Quelle: Bundesärztekammer, Ärztestatistik zum 31.12.2022

Anzahl der Ärzte pro Bundesland

- Nordrhein-Westfalen: 91.038
- Bayern: 69.230
- Baden-Württemberg: 54.374
- Niedersachsen: 34.957
- Hessen: 31.025
- Berlin: 25.103
- Rheinland Pfalz: 19.662
- Sachsen: 19.251
- Schleswig Holstein: 14.560
- Hamburg: 14.559
- Brandenburg: 10.204
- Sachsen-Anhalt: 9.824
- Thüringen: 9.632
- Mecklenburg-Vorpommern: 8.162
- Saarland: 5.297
- Bremen: 4.364



BUNDESLÄNDER

Quelle: Bundesärztekammer, Ärztestatistik zum 31.12.2022

| Bundesland | Einwohnerzahl | Anzahl der Ärzte | Einwohner pro Arzt | Ärzte pro 1.000 Einwohner |
|---------------------|---------------|------------------|--------------------|---------------------------|
| Nordrhein-Westfalen | 18.139.116 | 91.038 | 199,2 | 5 |
| Bayern | 13.369.393 | 69.230 | 193,1 | 5,2 |
| Baden Württemberg | 11.280.257 | 54.374 | 207,4 | 4,8 |
| Niedersachsen | 8.140.242 | 34.967 | 232,5 | 4,3 |
| Hessen | 6.391.360 | 31.035 | 205,9 | 4,8 |
| Rheinland Pfalz | 4.159.150 | 19.662 | 211,5 | 4,7 |
| Sachsen | 4.086.152 | 19.251 | 212,2 | 4,7 |
| Berlin | 3.850.809 | 25.103 | 153,4 | 6,5 |

BUNDESLÄNDER


Quelle: Bundesärztekammer, Ärztestatistik zum 31.12.2022

| Bundesland | Einwohnerzahl | Anzahl der Ärzte | Einwohner pro Arzt | Ärzte pro 1.000 Einwohner |
|------------------------|---------------|------------------|--------------------|---------------------------|
| Schleswig Holstein | 2.953.270 | 14.560 | 202,8 | 4,9 |
| Brandenburg | 2.573.135 | 10.204 | 252,2 | 4 |
| Thüringen | 2.216.846 | 9.632 | 230,2 | 4,3 |
| Sachsen Anhalt | 2.186.643 | 9.824 | 222,6 | 4,5 |
| Hamburg | 1.892.122 | 14.559 | 130 | 7,7 |
| Mecklenburg Vorpommern | 1.628.378 | 8.162 | 199,5 | 5 |
| Saarland | 992.666 | 5.297 | 187,4 | 5,3 |
| Bremen | 684.864 | 4.364 | 156,9 | 6,4 |

BUNDESLÄNDER

Sprechzeiten pro Woche im Durchschnitt

- Bremen: 32,1 h
- Berlin: 31,1 h
- Hamburg: 30,8 h
- Saarland: 30,7 h
- Nordrhein-Westfalen: 30,6 h
- Niedersachsen: 30,4 h
- Rheinland Pfalz: 30,2 h
- Baden-Württemberg: 29,9 h
- Bayern: 29,7 h
- Thüringen: 29,7 h
- Hessen: 29,6 h
- Schleswig Holstein: 29,4 h
- Sachsen: 28,9 h
- Mecklenburg-Vorpommern: 28,6 h
- Brandenburg: 28,5 h
- Sachsen-Anhalt: 26,5 h




Bremen
Berlin
Hamburg
Saarland

Nordrhein-Westfalen
Niedersachsen
Rheinland Pfalz



Baden-Württemberg
Bayern
Thüringen
Hessen
Schleswig Holstein



Sachsen
Mecklenburg-Vorpommern
Brandenburg
Sachsen-Anhalt

STÄDTE

| Stadt | Einwohnerzahl | Einwohner pro Arzt | Ärzte pro 1.000 Einwohner |
|-------------------|---------------|--------------------|---------------------------|
| Berlin | 3.850.809 | 335,52 | 2,98 |
| Hamburg | 1.852.478 | 451,05 | 2,21 |
| München | 1.578.567 | 829,07 | 2,21 |
| Köln | 1.092.118 | 813,8 | 1,23 |
| Frankfurt am Main | 753.056 | 489,87 | 2,27 |
| Stuttgart | 634.830 | 559,8 | 1,78 |
| Düsseldorf | 619.294 | 572,8 | 1,74 |
| Leipzig | 587.857 | 361,1 | 2,77 |
| Dortmund | 587.010 | 818,7 | 1,22 |

STÄDTE

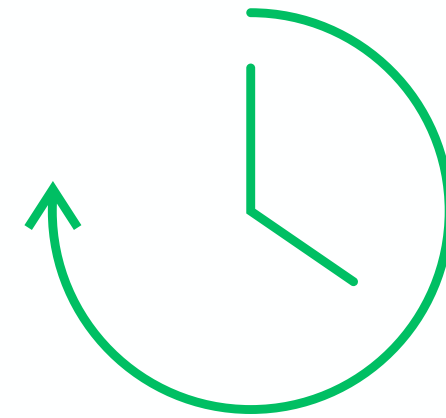
Sprechzeiten pro Woche im Durchschnitt

- Düsseldorf: 32,3 h
- Frankfurt am Main: 31,5 h
- München: 31,4 h
- Dortmund: 31,3 h
- Berlin: 31,1 h
- Köln: 31,1 h
- Hamburg: 30,8 h
- Stuttgart: 30,3 h
- Leipzig: 28,9 h


Nord- und Südvergleich im Durchschnitt:

Norden: Hamburg, Berlin, Leipzig: 30,2h


Süden: München, Stuttgart, Frankfurt: 31,1h



Düsseldorf
Frankfurt am Main
München
Dortmund



Berlin
Köln



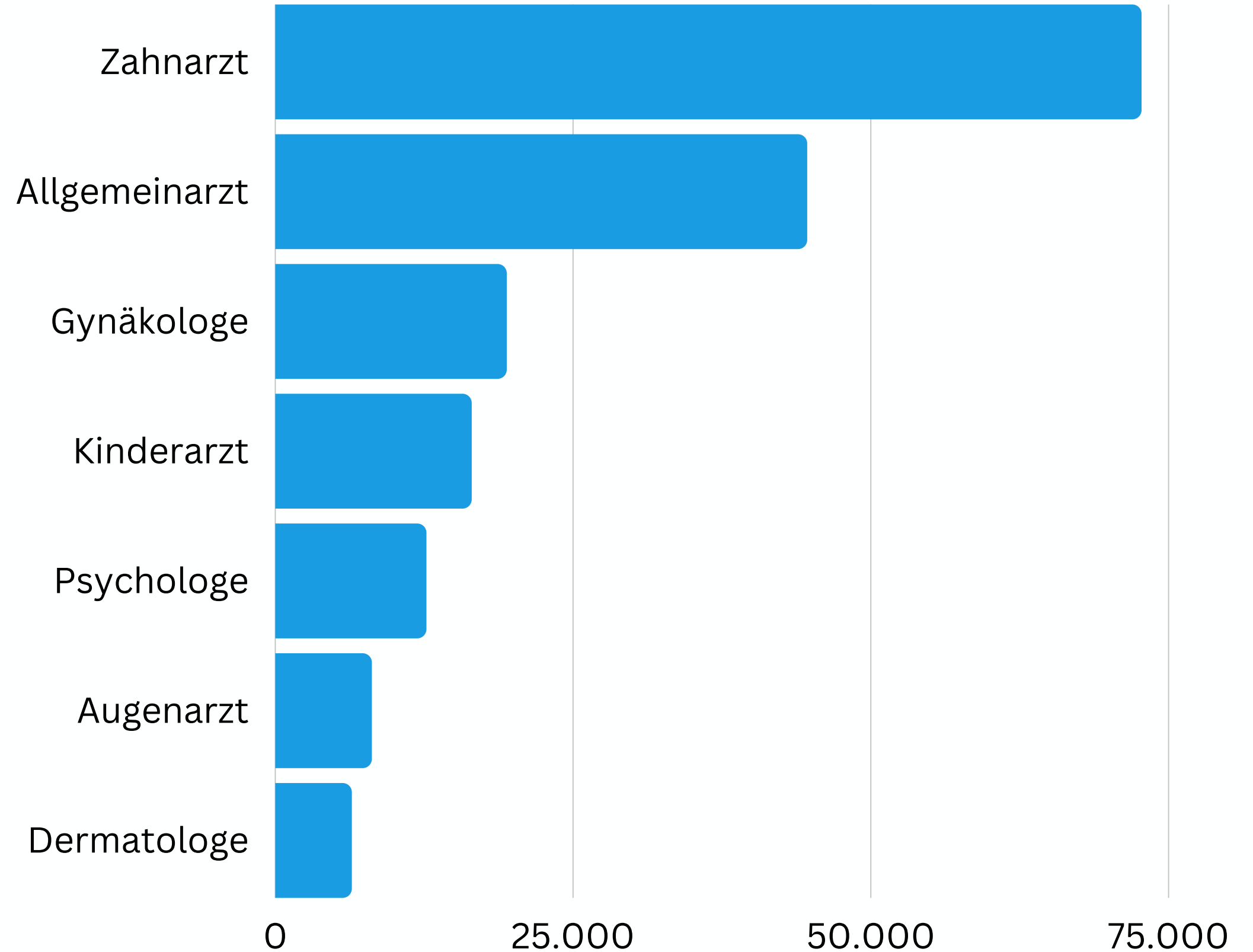
Hamburg
Stuttgart
Leipzig

FACHÄRZTE

Quelle: Bundesärztekammer, Ärztestatistik zum 31.12.2022

Vertretene Fachärzte laut Auswertung

- Zahnarzt: 72.683
- Allgemeinarzt: 44.612
- Gynäkologe: 19.388
- Kinderarzt: 16.446
- Psychologe: 12.644
- Augenarzt: 8.064
- Dermatologe: 6.382



FACHÄRZTE

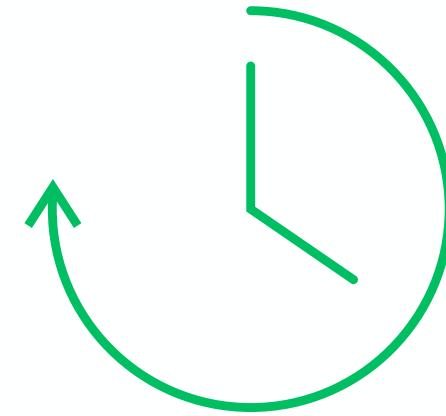
| Fachrichtung | Ärztedichte | Einwohner pro Arzt | Ärzte pro 100.000 Einwohner |
|---------------|-------------|--------------------|-----------------------------|
| Zahnarzt | 72.683 | 1.162 | 86 |
| Allgemeinarzt | 44.612 | 1.893 | 53 |
| Gynäkologe | 19.388 | 2.218 | 45 |
| Kinderarzt | 16.446 | 5.134 | 19 |
| Psychologe | 12.644 | 6.678 | 15 |
| Augenarzt | 8.064 | 10.470 | 10 |
| Dermatologe | 6.382 | 13.230 | 8 |

-> deutschlandweit: 84.433.000 Einwohner
-> davon 43.000.000 Frauen, entscheidend bei der
Ärztedichte von Gynäkologen

FACHÄRZTE

Sprechzeiten pro Woche im Durchschnitt


- Zahnarzt: 36,5 h
- Augenarzt: 29,1 h
- Gynäkologe: 28,5h
- Dermatologe: 27,4 h
- Kinderarzt: 26,4 h
- Psychologe: 25,1 h
- Allgemeinarzt: 24 h



Zahnarzt



Augenarzt
Gynäkologe



Dermatologe
Kinderarzt
Psychologe
Allgemeinarzt

TOP-AUSSAGEN BUNDESLÄNDER

- In den Stadtstaaten Berlin, Bremen und Hamburg sind am meisten Ärzte pro 1.000 Einwohner vorhanden (im Durchschnitt 6,9 Ärzte pro 1.000 EW) und gleichzeitig die Öffnungszeiten am längsten: Bremen hat beispielsweise durchschnittlich 32,05 Stunden pro Woche geöffnet
- Die Top 3 der Öffnungszeiten in den Bundesländern: die Stadtstaaten Bremen, Berlin, Hamburg liegen klar vorne
- Die Top 3 - hier haben Ärzte am kürzesten geöffnet: Bundesländer: Sachsen-Anhalt, Brandenburg, Mecklenburg-Vorpommern
- Saarland dicht gefolgt: 187 Einwohner pro Arzt, zusätzlich 30,7 Stunden wöchentlich geöffnet (Top 5)
- Brandenburg und Sachsen-Anhalt bilden in Sachen Öffnungszeiten das Schlusslicht: Mit 26-28h gehören sie zu den Bundesländern, die am kürzesten im Durchschnitt geöffnet haben. Gleichzeitig müssen sich in Brandenburg am meisten Menschen einen Arzt teilen (252 P.)
- Das Bundesland Bremen hat die längsten Öffnungszeiten: Mit 32,05h pro Woche sind sie Spitzenreiter
- Die Durchschnittsöffnungszeiten sind im Westen deutlich höher: Im Westen haben die Ärzte wöchentlich knapp 5h länger offen
- Das Mittelfeld in Sachen Öffnungszeiten bilden die Bundesländer Baden-Württemberg, Bayern, Thüringen, Hessen und Schleswig Holstein mit durchschnittlich 29 offenen Stunden pro Woche. Auch die Ärztedichte der Bundesländer lässt sich hier im Mittelfeld anordnen: durchschnittlich gibt es 4,8 Ärzte pro 1.000 Einwohner

TOP-AUSSAGEN STÄDTE

- München gehört zu den Top 3 der Städte mit den längsten Öffnungszeiten: 31,4 Stunden haben die Ärzte wöchentlich geöffnet. Auch in Sachen Ärztedichte ist die Stadt klarer Spitzenreiter. 21.661 Ärzte stehen den Münchnern zu Verfügung
- Düsseldorf belegt den ersten Platz im Rennen um die bundesweit längsten Öffnungszeiten mit knapp 32,3h pro Woche
- Die Top 3 der längsten Öffnungszeiten in den Großstädten: Düsseldorf, Frankfurt am Main und München
- Die Top 3 - hier haben Ärzte in den Großstädten Deutschlands am kürzesten geöffnet: Leipzig, Stuttgart und Hamburg (30h)
- Im Durchschnitt haben die Ärzte in den Großstädten des Süden Deutschlands eine Stunde länger geöffnet (31,1h), als im Norden (30,2h)

TOP-AUSSAGEN FACHRICHTUNGEN

- Zahnärzte haben als Fachbereich am meisten Stunden pro Woche geöffnet, sie bilden auch deutschlandweit die höchste Ärztedichte
- Zahnärzte haben 10h länger geöffnet als Kinderärzte. Zudem macht die Anzahl der Kinderärzte (16.446) und Gynäkologen (19.388) die Hälfte der Anzahl der Zahnärzte aus (72.683)
- Gynäkologen, Augenärzte und Dermatologen haben deutlich länger als Allgemeinärzte geöffnet
- Am längsten geöffnet haben Zahnärzte (36,53h) - Im Vergleich: Kinderärzte (26,43h) und Allgemeinärzte (24h) haben am kürzesten geöffnet
- Allgemeinärzte stellen die zweitgrößte Ärztedichte dar (44.612), sie haben aber im Vergleich mit anderen Fachbereichen am kürzesten geöffnet (24h)
- Dermatologen haben mit 27,4h verhältnismäßig längere Öffnungszeiten als Allgemeinärzte (24h). (dennoch stehen nur 8 Dermatologen pro 100.000 Einwohner zur Verfügung). Dermatologen arbeiten im Schnitt länger!
- Psychologen haben im Schnitt doppelt so lange offen als Dermatologen